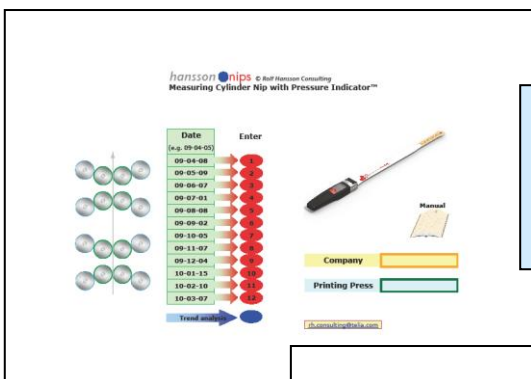
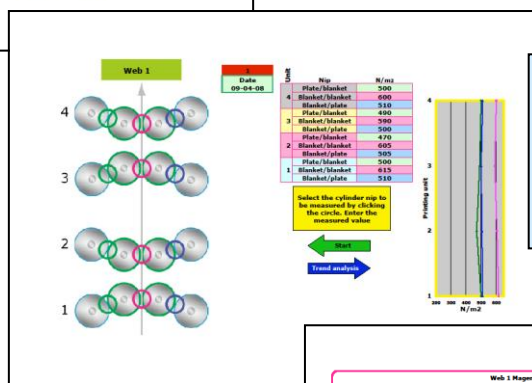


- První na světě - software pro kontrolu kvality styčného proužku
- Zakázková výroba programu na základě typu vašeho tiskového stroje
- Velmi snadné použití

Tento příklad je pro věžový tisk. stroj

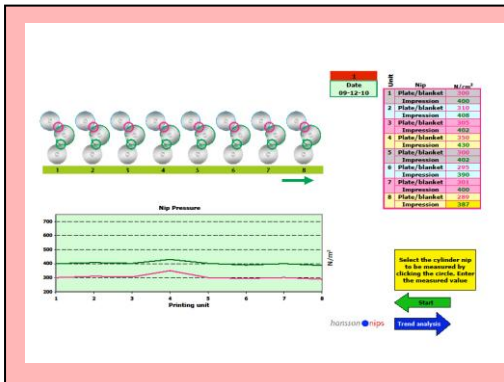
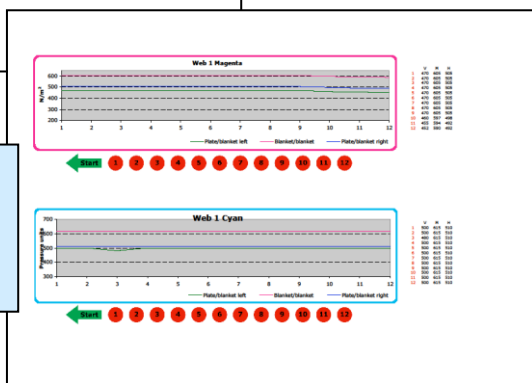


1. Objednejte software podle popisu a nastavení vašeho tiskového stroje jednoduchým dotazníkem
2. Bude vyrobena vaše vlastní verze tohoto software speciálně pro vás
3. Potom začnete zadáváním dat měření



4. Zadejte údaje z Nip Control PRESSURE INDICATOR™
5. Vertikální graf zobrazí tlak všech tiskových jednotek Web 1, Web 2, atd..

6. Pokud jsou vložena data z několika měřících sérií, horizontální graf ukáže stabilitu tlaku uvnitř každého styčného proužku mezi válci v průběhu času



U archového tisku může vzhled vašeho programu vypadat podobně jako na tomto obrázku